

DEUTSCHES INSTITUT FÜR BAUTECHNIK

Anstalt des öffentlichen Rechts

10829 Berlin, 2. Mai 2008
Kolonnenstraße 30 L
Telefon: 030 78730-322
Telefax: 030 78730-320
GeschZ.: II 27-1.17.1-104/07

Bescheid

über
die Änderung und Ergänzung
der allgemeinen bauaufsichtlichen Zulassung vom 31. März 2006

Zulassungsnummer:

Z-17.1-913

Antragsteller:

Mein Ziegelhaus GmbH & Co. KG
Märkerstraße 44
63755 Alzenau

Zulassungsgegenstand:

Mauerwerk aus Planhochlochziegeln
mit Stoßfugenverzahnung
- bezeichnet als ThermoPlan HLZ -
im Dünnbettverfahren

Geltungsdauer bis:

30. März 2011

Dieser Bescheid ändert und ergänzt die allgemeine bauaufsichtliche Zulassung Nr. Z-17.1-913 vom 31. März 2006. Dieser Bescheid umfasst fünf Seiten. Er gilt nur in Verbindung mit der oben genannten allgemeinen bauaufsichtlichen Zulassung und darf nur zusammen mit dieser verwendet werden.



ZU II. BESONDERE BESTIMMUNGEN

Die Besonderen Bestimmungen der allgemeinen bauaufsichtlichen Zulassung werden wie folgt geändert und ergänzt.

1. Abschnitt 1 erhält folgende Fassung:

1 Zulassungsgegenstand und Anwendungsbereich

Die allgemeine bauaufsichtliche Zulassung erstreckt sich auf die Herstellung von Planhochlochziegeln (bezeichnet als "ThermoPlan HLZ") der Druckfestigkeitsklassen 6, 8, 10, 12, 16 und 20 in den Rohdichteklassen 0,8; 0,9; 1,0; 1,2; 1,4; 1,6 und 1,8 sowie die Herstellung der Dünnbettmörtel "Mein Ziegelhaus Typ I", "Mein Ziegelhaus Typ III", "ZiegelPlan ZP 99", "maxit mur 900" und "ZiegelPlanmörtel ZP Typ III" und des Glasfilamentgewebes BASIS SK und die Verwendung dieser Planhochlochziegel und dieser Dünnbettmörtel oder des Dünnbettmörtels "Mein Ziegelhaus Typ III" oder "ZiegelPlanmörtel ZP Typ III" zusammen mit dem Glasfilamentgewebe BASIS SK für Mauerwerk im Dünnbettverfahren (Mauerwerk mit Dünnbettmörtel) nach DIN 1053-1:1996-11 - Mauerwerk; Teil 1: Berechnung und Ausführung - ohne Stoßfugenvermörtelung.

Die Planhochlochziegel sind 308 mm, 373 mm oder 498 mm lang, 115 mm, 145 mm, 150 mm, 175 mm, 200 mm, 240 mm, 250 mm, 300 mm oder 365 mm breit und 249 mm hoch.

Für die Herstellung des Mauerwerks dürfen nur die Dünnbettmörtel "Mein Ziegelhaus Typ I", "Mein Ziegelhaus Typ III", "ZiegelPlan ZP 99", "maxit mur 900" und "ZiegelPlanmörtel ZP Typ III" oder der Dünnbettmörtel "Mein Ziegelhaus Typ III" oder "ZiegelPlanmörtel ZP Typ III" zusammen mit dem Glasfilamentgewebe BASIS SK nach dieser allgemeinen bauaufsichtlichen Zulassung verwendet werden. Bei Vermauerung des Dünnbettmörtels "Mein Ziegelhaus Typ III" oder "ZiegelPlanmörtel ZP Typ III" zusammen mit dem Glasfilamentgewebe BASIS SK (nur bei Wanddicken ≥ 240 mm) ist die speziell für dieses Verfahren entwickelte V.Plus-Mörtelrolle unter Berücksichtigung der Verarbeitungsrichtlinien des Herstellers zu verwenden.

Das Mauerwerk darf nicht als Schornsteinmauerwerk und nicht als bewehrtes Mauerwerk verwendet werden.

Das Mauerwerk darf nicht für Mauerwerk nach Eignungsprüfung, sondern nur als Rezeptmauerwerk verwendet werden.

2. Abschnitt 2.2 erhält folgende Fassung:

2.2 Dünnbettmörtel "Mein Ziegelhaus Typ I", "Mein Ziegelhaus Typ III", "ZiegelPlan ZP 99", "maxit mur 900" und "ZiegelPlanmörtel ZP Typ III"

2.2.1 Eigenschaften und Zusammensetzung

2.2.1.1 Die Dünnbettmörtel "Mein Ziegelhaus Typ I", "Mein Ziegelhaus Typ III", "ZiegelPlan ZP 99", "maxit mur 900" und "ZiegelPlanmörtel ZP Typ III" müssen werkmäßig hergestellte Dünnbettmörtel (Trockenmörtel) nach Eignungsprüfung mit CE-Kennzeichnung (Konformitätsbescheinigungsverfahren 2+) nach der Norm DIN EN 998-2:2003-09 - Festlegungen für Mörtel im Mauerwerksbau; Teil 2: Mauermörtel - sein.

Die Angaben in der CE-Kennzeichnung des jeweiligen Mörtels müssen Abschnitt 2.2.1.2 dieser allgemeinen bauaufsichtlichen Zulassung entsprechen.

Zusätzlich müssen die Dünnbettmörtel den Anforderungen nach Abschnitt 2.2.1 dieser allgemeinen bauaufsichtlichen Zulassung entsprechen.

2.2.1.2 Die Angaben in der CE-Kennzeichnung und die zusätzlichen Angaben nach DIN EN 998-2:2003-09, Abschnitt 6, müssen Tabelle 4 entsprechen.



Tabelle 4: Angaben in der CE-Kennzeichnung und nach Abschnitt 6 von DIN EN 998-2

Eigenschaft	Maßgebender Abschnitt nach DIN EN 998-2: 2003-09	Wert/Kategorie/Klasse	
		Dünnbettmörtel "Mein Ziegelhaus Typ I", "ZiegelPlan ZP 99", "maxit mur 900"	Dünnbettmörtel "Mein Ziegelhaus Typ III" / "ZiegelPlanmörtel ZP Typ III"
Druckfestigkeit	5.4.1	Kategorie \geq M 10	Kategorie M d \geq 30 N/mm ²
max. Korngröße der Gesteinskörnung	5.5.2	< 1,0 mm	< 0,5 mm / < 1,0 mm
Verarbeitbarkeitszeit	5.2.1	\geq 4 h	
Korrigierbarkeitszeit	5.5.3	\geq 7 min	
Chloridgehalt	5.2.2	\leq 0,1 Masse-% bezogen auf die Trockenmasse des Mörtels	
Wasserdampfdurchlässigkeit	5.4.4	$\mu = 5/35$	
Brandverhalten	5.6	Euroklasse A1	

2.2.1.3 Zusätzlich bzw. abweichend von DIN EN 998-2:2003-09 müssen die Dünnbettmörtel "Mein Ziegelhaus Typ I", "Mein Ziegelhaus Typ III", "ZiegelPlan ZP 99", "maxit mur 900" und "ZiegelPlanmörtel ZP Typ III" folgende Anforderungen erfüllen.

(1) Für die Herstellung der Dünnbettmörtel dürfen nur Zement nach DIN EN 197-1: 2001-02 - Zement; Teil 1: Zusammensetzung; Anforderungen und Konformitätskriterien von Normalzement -, Gesteinskörnungen nach DIN EN 12620-1:2002-08 - Gesteinskörnungen für Mörtel - sowie bestimmte anorganische Füllstoffe und organische Zusätze verwendet werden. Die beim Deutschen Institut für Bautechnik in Berlin jeweils hinterlegten Zusammensetzungen der Dünnbettmörtel müssen eingehalten werden.

(2) Zusätzlich zur Prüfung der Druckfestigkeit nach DIN EN 998-2:2003-09, Abschnitt 5.4.1, ist die Druckfestigkeit im Alter von 28 Tagen nach Feuchtlagerung zu prüfen. Hierzu sind die Prismen

7 Tage bei etwa 20 °C Raumtemperatur und mindestens 90 % relativer Luftfeuchte,

7 Tage im Normalklima 20/65 nach DIN 50014:1985-07 - Klimate und ihre technische Anwendung; Normalklimate - und

14 Tage im Wasser

zu lagern.

Die Druckfestigkeit nach Feuchtlagerung muss mindestens 70 % vom Istwert der Prüfung nach DIN EN 998-2:2003-09, Abschnitt 5.4.1, betragen.

Die Rohdichte des Mörtels ist für den Prüfzustand zu ermitteln.

(3) Die Verbundfestigkeit ist nach DIN V 18580:2007-03 - Mauermörtel mit besonderen Eigenschaften -, Tabelle 2, Verfahren nach Spalte 4, nachzuweisen.

Die so ermittelte maßgebende Verbundfestigkeit darf folgende Werte nicht unterschreiten.

Dünnbettmörtel "Mein Ziegelhaus Typ I",

"ZiegelPlan ZP 99" und "maxit mur 900":

Dünnbettmörtel "Mein Ziegelhaus Typ III":

Dünnbettmörtel "ZiegelPlanmörtel ZP Typ III":

Verbundfestigkeit \geq 0,50 N/mm²

Verbundfestigkeit \geq 0,75 N/mm²

Verbundfestigkeit \geq 1,50 N/mm²



2.2.2 Kennzeichnung

Jede Liefereinheit muss zusätzlich zur CE-Kennzeichnung nach der harmonisierten Norm DIN EN 998-2:2003-09 auf der Verpackung oder einem mindestens A4 großen Beipackzettel und auf dem Lieferschein vom Hersteller mit dem Übereinstimmungszeichen (Ü-Zeichen) nach den Übereinstimmungszeichen-Verordnungen der Länder gekennzeichnet werden. Die Kennzeichnung darf nur erfolgen, wenn die Voraussetzungen nach Abschnitt 2.2.3 erfüllt sind.

Weiterhin muss die Kennzeichnung folgende Angaben enthalten:

- Bezeichnung des Dünnbettmörtels
- Zulassungsnummer: Z-17.1-913
- Sollfüllgewicht
- Verarbeitungshinweise, wie Menge des Zugabewassers und Auftragsverfahren
- Hinweis auf Lagerungsbedingungen
- Herstellerzeichen
- Hersteller und Herstellwerk

Der Dünnbettmörtel ist als Trockenmörtel jeweils mit Verarbeitungsrichtlinien und Lieferschein auszuliefern.

2.2.3 Übereinstimmungsnachweis

2.2.3.1 Allgemeines

Die Bestätigung der Übereinstimmung des Dünnbettmörtels "Mein Ziegelhaus Typ I", "Mein Ziegelhaus Typ III", "ZiegelPlan ZP 99", "maxit mur 900" bzw. "ZiegelPlanmörtel ZP Typ III" mit den Bestimmungen dieser allgemeinen bauaufsichtlichen Zulassung muss für jedes Herstellwerk mit einer Übereinstimmungserklärung des Herstellers auf der Grundlage einer Erstprüfung durch den Hersteller und einer werkseigenen Produktionskontrolle erfolgen.

2.2.3.2 Werkseigene Produktionskontrolle

In jedem Herstellwerk ist zusätzlich zu den Regelungen von DIN EN 998-2:2003-09 eine werkseigene Produktionskontrolle der in Abschnitt 2.2.1.3 genannten Eigenschaften einzurichten und durchzuführen. Unter werkseigener Produktionskontrolle wird die vom Hersteller vorzunehmende kontinuierliche Überwachung der Produktion verstanden, mit der dieser sicherstellt, dass die von ihm hergestellten Bauprodukte den Bestimmungen dieser allgemeinen bauaufsichtlichen Zulassung entsprechen.

Für Umfang und Häufigkeit der werkseigenen Produktionskontrolle gilt DIN 18557:1997-11, Abschnitt 5.2 sinngemäß. Die Zusammensetzung des Trockenmörtels ist durch geeignete Maßnahmen laufend zu überprüfen. Die Verbundfestigkeit ist einmal jährlich zu prüfen.

Die Ergebnisse der werkseigenen Produktionskontrolle sind aufzuzeichnen und auszuwerten. Die Aufzeichnungen müssen mindestens folgende Angaben enthalten:

- Bezeichnung des Bauprodukts bzw. des Ausgangsmaterials und der Bestandteile
- Art der Kontrolle oder Prüfung
- Datum der Herstellung und der Prüfung des Bauprodukts bzw. des Ausgangsmaterials oder der Bestandteile
- Ergebnis der Kontrollen und Prüfungen und, soweit zutreffend, Vergleich mit den Anforderungen
- Unterschrift des für die werkseigene Produktionskontrolle Verantwortlichen.

Die Aufzeichnungen sind mindestens fünf Jahre aufzubewahren und der für die Fremdüberwachung eingeschalteten Überwachungsstelle vorzulegen. Sie sind dem Deutschen Institut für Bautechnik und der zuständigen obersten Bauaufsichtsbehörde auf Verlangen vorzulegen.



Bei ungenügendem Prüfergebnis sind vom Hersteller unverzüglich die erforderlichen Maßnahmen zur Abstellung des Mangels zu treffen. Bauprodukte, die den Anforderungen nicht entsprechen, sind so zu handhaben, dass Verwechslungen mit übereinstimmenden ausgeschlossen werden. Nach Abstellung des Mangels ist - soweit technisch möglich und zum Nachweis der Mängelbeseitigung erforderlich - die betreffende Prüfung unverzüglich zu wiederholen.

3. Die Nummerierung der Tabellen wird wie folgt geändert:

Tabelle 4 wird Tabelle 5, Tabelle 5 wird Tabelle 6, Tabelle 6 wird Tabelle 7, Tabelle 7 wird Tabelle 8 und Tabelle 8 wird Tabelle 9.

4. Abschnitt 3.5.1 wird wie folgt geändert:

Im letzten Absatz wird nach "ZiegelPlan ZP 99" ergänzt ", ZiegelPlanmörtel ZP Typ III".

5. Abschnitt 4.2 wird wie folgt geändert:

Der zweite, dritte und vierte Absatz erhalten folgende Fassung:

Für die Herstellung des Mauerwerks darf nur der Dünnbettmörtel "Mein Ziegelhaus Typ I", "Mein Ziegelhaus Typ III", "ZiegelPlan ZP 99", "maxit mur 900" oder der Dünnbettmörtel "ZiegelPlanmörtel ZP Typ III" oder der Dünnbettmörtel "Mein Ziegelhaus Typ III" oder "ZiegelPlanmörtel ZP Typ III" zusammen mit dem Glasfilamentgewebe BASIS SK nach dieser allgemeinen bauaufsichtlichen Zulassung verwendet werden.

Bei Verwendung der Dünnbettmörtel "Mein Ziegelhaus Typ I", "ZiegelPlan ZP 99" und "maxit mur 900" oder des Dünnbettmörtels "Mein Ziegelhaus Typ III" und des Dünnbettmörtels "ZiegelPlanmörtel ZP Typ III" ohne das Glasfilamentgewebe BASIS SK ist der Dünnbettmörtel auf die Lagerflächen (Stegquerschnitte) der vom Staub gereinigten Planhochlochziegel aufzutragen und gleichmäßig so zu verteilen, dass eine Fugendicke von mindestens 1 mm und höchstens 3 mm entsteht. Die Planhochlochziegel dürfen auch in den Dünnbettmörtel getaucht (ca. 0,5 cm tief) und dann versetzt werden, wobei der Dünnbettmörtel an allen Stegen haften muss.

Bei Verwendung des Dünnbettmörtels "Mein Ziegelhaus Typ III" oder des Dünnbettmörtels "ZiegelPlanmörtel ZP Typ III" zusammen mit dem Glasfilamentgewebe BASIS SK nach dieser allgemeinen bauaufsichtlichen Zulassung (zulässig bei Wanddicken ≥ 240 mm) ist die speziell für dieses Verfahren entwickelte V.Plus-Mörtelrolle unter Berücksichtigung der Verarbeitungsrichtlinien des Herstellers zu verwenden. Für jede Wanddicke ist eine gesonderte Mörtelrolle mit der entsprechenden Breite zu verwenden. Die Planhochlochziegel müssen staubfrei sein. Die Schichtdicke des Dünnbettmörtels auf und unter dem Glasgewebe soll ca. 1,0 mm auf der Oberseite und 1,0 mm auf der Unterseite betragen. Die vollflächige Auftragung des Mörtels auf der Oberseite und auf der Unterseite und die Schichtdicke sind zu kontrollieren. Der Antragsteller ist verpflichtet, alle mit der Ausführung seiner Bauart betrauten Personen über alle für eine einwandfreie Ausführung der Wandbauart erforderlichen weiteren Einzelheiten zu unterrichten.

Henning



DEUTSCHES INSTITUT FÜR BAUTECHNIK

Anstalt des öffentlichen Rechts

10829 Berlin, 31. März 2006

Kolonnenstraße 30 L

Telefon: 030 78730-322

Telefax: 030 78730-320

GeschZ.: II 27-1.17.1-31/06

Allgemeine bauaufsichtliche Zulassung

Zulassungsnummer:

Z-17.1-913

Antragsteller:

Mein Ziegelhaus GmbH & Co. KG
Märkerstraße 44
63755 Alzenau

Zulassungsgegenstand:

Mauerwerk aus Planhochlochziegeln
mit Stoßfugenverzahnung
- bezeichnet als ThermoPlan HLZ -
im Dünnbettverfahren

Geltungsdauer bis:

30. März 2011

Der oben genannte Zulassungsgegenstand wird hiermit allgemein bauaufsichtlich zugelassen.
Diese allgemeine bauaufsichtliche Zulassung umfasst 15 Seiten und neun Anlagen.



I. ALLGEMEINE BESTIMMUNGEN

- 1 Mit der allgemeinen bauaufsichtlichen Zulassung ist die Verwendbarkeit bzw. Anwendbarkeit des Zulassungsgegenstandes im Sinne der Landesbauordnungen nachgewiesen.
- 2 Die allgemeine bauaufsichtliche Zulassung ersetzt nicht die für die Durchführung von Bauvorhaben gesetzlich vorgeschriebenen Genehmigungen, Zustimmungen und Bescheinigungen.
- 3 Die allgemeine bauaufsichtliche Zulassung wird unbeschadet der Rechte Dritter, insbesondere privater Schutzrechte, erteilt.
- 4 Hersteller und Vertreiber des Zulassungsgegenstandes haben, unbeschadet weitergehender Regelungen in den "Besonderen Bestimmungen", dem Verwender bzw. Anwender des Zulassungsgegenstandes Kopien der allgemeinen bauaufsichtlichen Zulassung zur Verfügung zu stellen und darauf hinzuweisen, dass die allgemeine bauaufsichtliche Zulassung an der Verwendungsstelle vorliegen muss. Auf Anforderung sind den beteiligten Behörden Kopien der allgemeinen bauaufsichtlichen Zulassung zur Verfügung zu stellen.
- 5 Die allgemeine bauaufsichtliche Zulassung darf nur vollständig vervielfältigt werden. Eine auszugsweise Veröffentlichung bedarf der Zustimmung des Deutschen Instituts für Bautechnik. Texte und Zeichnungen von Werbeschriften dürfen der allgemeinen bauaufsichtlichen Zulassung nicht widersprechen. Übersetzungen der allgemeinen bauaufsichtlichen Zulassung müssen den Hinweis "Vom Deutschen Institut für Bautechnik nicht geprüfte Übersetzung der deutschen Originalfassung" enthalten.
- 6 Die allgemeine bauaufsichtliche Zulassung wird widerruflich erteilt. Die Bestimmungen der allgemeinen bauaufsichtlichen Zulassung können nachträglich ergänzt und geändert werden, insbesondere, wenn neue technische Erkenntnisse dies erfordern.



II. BESONDERE BESTIMMUNGEN

1 Zulassungsgegenstand und Anwendungsbereich

Die allgemeine bauaufsichtliche Zulassung erstreckt sich auf die Herstellung von Planhochlochziegeln (bezeichnet als "ThermoPlan HLZ") der Druckfestigkeitsklassen 6, 8, 10, 12, 16 und 20 in den Rohdichteklassen 0,8; 0,9; 1,0; 1,2; 1,4; 1,6 und 1,8 sowie die Herstellung der Dünnbettmörtel "Mein Ziegelhaus Typ I", "Mein Ziegelhaus Typ III", "ZiegelPlan ZP 99" und "maxit mur 900" und des Glasfilamentgewebes BASIS SK und die Verwendung dieser Planhochlochziegel und dieser Dünnbettmörtel oder des Dünnbettmörtels "Mein Ziegelhaus Typ III" zusammen mit dem Glasfilamentgewebe BASIS SK für Mauerwerk im Dünnbettverfahren (Mauerwerk mit Dünnbettmörtel) nach DIN 1053-1:1996-11 – Mauerwerk; Teil 1: Berechnung und Ausführung - ohne Stoßfugenvermörtelung.

Die Planhochlochziegel sind 308 mm, 373 mm oder 498 mm lang, 115 mm, 145 mm, 150 mm, 175 mm, 200 mm, 240 mm, 250 mm, 300 mm oder 365 mm breit und 249 mm hoch.

Für die Herstellung des Mauerwerks dürfen nur die Dünnbettmörtel "Mein Ziegelhaus Typ I", "Mein Ziegelhaus Typ III", "ZiegelPlan ZP 99" und "maxit mur 900" oder der Dünnbettmörtel "Mein Ziegelhaus Typ III" zusammen mit dem Glasfilamentgewebe BASIS SK nach dieser allgemeinen bauaufsichtlichen Zulassung verwendet werden. Bei Vermauerung des Dünnbettmörtels "Mein Ziegelhaus Typ III" zusammen mit dem Glasfilamentgewebe BASIS SK (nur bei Wanddicken ≥ 240 mm) ist die speziell für dieses Verfahren entwickelte V.Plus-Mörtelrolle unter Berücksichtigung der Verarbeitungsrichtlinien des Herstellers zu verwenden.

Das Mauerwerk darf nicht als Schornsteinmauerwerk und nicht als bewehrtes Mauerwerk verwendet werden.

Das Mauerwerk darf nicht für Mauerwerk nach Eignungsprüfung, sondern nur als Rezeptmauerwerk verwendet werden.

2 Bestimmungen für die Bauprodukte

2.1 Planhochlochziegel "ThermoPlan HLZ"

2.1.1 Eigenschaften und Zusammensetzung

2.1.1.1 Soweit in dieser allgemeinen bauaufsichtlichen Zulassung nichts anderes bestimmt ist gelten für die Planhochlochziegel der Rohdichteklassen 0,8; 0,9 und 1,0 die Bestimmungen der Norm DIN V 105-2:2002-06 – Mauerziegel – Teil 2: Wärmedämmziegel und Hochlochziegel der Rohdichteklassen $\leq 1,0$ - für Hochlochziegel mit Lochung B und für die Planhochlochziegel der Rohdichteklassen 1,2; 1,4; 1,6 und 1,8 die Bestimmungen der Norm DIN V 105-1:2002-06 – Mauerziegel – Teil 1: Vollziegel und Hochlochziegel der Rohdichteklassen $\geq 1,2$ - für Hochlochziegel mit Lochung B.

2.1.1.2 Die Planhochlochziegel müssen in Form, Stirnflächenausbildung, Lochung, Lochanordnung und Abmessungen den Anlagen 1 bis 9 entsprechen. Bei den Planhochlochziegeln der Rohdichteklassen 1,4; 1,6 und 1,8 darf die Lochreihenanzahl geringer gewählt werden als in den nachfolgenden Tabellen 2 und 3 bestimmt. Für die Maße und die zulässigen Maßabweichungen gilt Tabelle 1.



Tabelle 1: Maße und zulässige Maßabweichungen

Länge mm 2	Breite ¹ mm 2	Höhe mm ± 1,0 ³
308	115	249,0
373	145	124,0 ⁴
498	150	
	175	
	200	
	240	
	250	
	300	
	365	

¹ Ziegelbreite gleich Wanddicke
² zulässige Maßabweichungen der Länge und der Breite nach DIN V 105-2:2002-06, Abschnitt 4.3 bzw. DIN V 105-1:2002-06, Abschnitt 4.3
³ Innerhalb einer Produktion und innerhalb einer Lieferung dürfen sich jedoch das Maß der Höhe des größten und das des kleinsten Ziegels höchstens um die Maßspanne 1,0 mm unterscheiden.
⁴ nur für Ausgleichsschichten

Abweichend von DIN V 105-1 bzw. DIN V 105-2 sind die Einzelwerte und Mittelwerte der Höhe auf 0,1 mm genau zu bestimmen und anzugeben.

Die Lagerflächen der Planhochlochziegel müssen eben und planparallel sein.

Für die Prüfung der Ebenheit der Lagerflächen sind ein Stahllineal, das länger als die Diagonalen der zu prüfenden Fläche sein muss, und ein Satz Fühllehren, mit denen Messungen auf 0,1 mm genau vorgenommen werden können, zu verwenden.

Das Stahllineal wird nacheinander auf beide Diagonalen der zu prüfenden Fläche aufgelegt und mit der Fühllehre wird der Abstand von der Oberfläche des Prüfkörpers zum Stahllineal ermittelt.

Bei konkaver Oberfläche ist der größte Abstand zur Oberfläche des Stahllineals zu bestimmen. Bei konvexer Oberfläche ist das Stahllineal so auf die Oberfläche aufzulegen, dass die größten Abstände zur Oberfläche auf beiden Seiten des Berührungspunktes etwa gleich sind. Die Abstände sind jeweils auf 0,1 mm gerundet zu bestimmen.

Die Abweichung von der Ebenheit der Fläche darf 1,0 mm nicht überschreiten.

Für die Prüfung der Abweichung von der Parallelität der planmäßig ebenen Lagerflächen (Planparallelität) ist der Planziegel auf eine ebene Fläche (z. B. geschliffene Stahlplatte) zu setzen. Die Abweichung von der Parallelität ist die größte Differenz Δh der Einzelwerte der in den vier Ecken des Ziegels von dieser Fläche aus gemessenen Höhe h des Ziegels. Sie darf nicht größer als 1,0 mm sein.

2.1.1.3 Die Planhochlochziegel müssen abweichend von bzw. zusätzlich zu DIN V 105-2:2002-06 bzw. DIN V 105-1:2002-06 folgende Anforderungen erfüllen:

- Gesamtlochquerschnitt $\leq 50,0 \%$
- Lochform und Lochanordnung nach Anlagen 1 bis 8 (Bei den Planhochlochziegeln der Rohdichteklassen 1,4; 1,6 und 1,8 darf die Lochreihenanzahl geringer gewählt werden.)
- Stirnflächenausbildung nach Anlagen 1 bis 8 oder nach Anlage 9
- Grifflöcher nach DIN V 105-2:2002-06, Abschnitt 4.2.2, bzw. DIN V 105-1:2002-06, Abschnitt 4.2.2, jedoch $\leq 16 \text{ cm}^2$
- kleinere Seitenlänge der rechteckigen Löcher $k \leq 15 \text{ mm}$



- Mindeststegdicken
 - Außenstege $\geq 10,0$ mm
 - Innenstege $\geq 6,0$ mm

Die Summe der Stegdicken senkrecht zur Wanddicke (Summe der Dicken der Querstege einschließlich beider Außenstege in jedem Steinlängsschnitt), bezogen auf die Steinlänge, muss mindestens 290 mm/m betragen.

Bei den Planhochlochziegeln mit den Rohdichteklassen 0,8; 0,9; 1,0 und 1,2 muss die Anzahl der Innenlängsstege in jedem Querschnitt Tabelle 2 und die Anzahl der Innenquerstege in jedem Längsschnitt Tabelle 3 entsprechen.

Tabelle 2: Mindestanzahl der Innenlängsstege

Ziegebreite mm	Mindestanzahl der Innenlängsstege
115	2
145	3
150	3
175	3 / 4
200	3 / 4
240	4 / 5
250	4 / 5
300	6
365	7

Tabelle 3: Mindestanzahl der Innenquerstege

Ziegellänge mm	Mindestanzahl der Innenquerstege
308	12
373	14
498	20

2.1.1.4 Die Planhochlochziegel dürfen nur in den Druckfestigkeitsklassen 6, 8, 10, 12, 16 und 20 und in den Rohdichteklassen 0,8; 0,9; 1,0; 1,2; 1,4; 1,6 und 1,8 hergestellt werden.

Bei der Einstufung in Druckfestigkeitsklassen aus den Druckfestigkeitsprüfungen dürfen bei den Ziegeln der Rohdichteklassen 1,2; 1,4; 1,6 und 1,8 die Formfaktoren nach DIN V 105-1:2002-06, Abschnitt 7.4.4, berücksichtigt werden.

Bei der Einstufung in Druckfestigkeitsklassen aus den Druckfestigkeitsprüfungen dürfen bei den Ziegeln der Rohdichteklassen 0,8; 0,9 und 1,0 die Formfaktoren nach DIN V 105-2:2002-06 bzw. DIN V 105-1:2002-06, Abschnitt 7.4.4, nicht berücksichtigt werden.

Die Lagerflächen der Probekörper für die Druckfestigkeitsprüfung dürfen nach Anhang A.3 von DIN V 105-1:2002-06 planparallel und eben geschliffen werden oder sind abzugleichen.

2.1.2 Kennzeichnung

Die Planhochlochziegel sind hinsichtlich Rohdichteklasse, Festigkeitsklasse und Herstellerzeichen nach DIN V 105-2:2002-06 bzw. DIN V 105-1:2002-06 zu kennzeichnen.

Jede Liefereinheit (z. B. Steinpaket) muss auf der Verpackung oder einem mindestens A4 großen Beipackzettel und auf dem Lieferschein vom Hersteller mit dem Übereinstimmungszeichen (Ü-Zeichen) nach den Übereinstimmungszeichen-Verordnungen der Länder gekennzeichnet werden. Die Kennzeichnung darf nur erfolgen, wenn die Voraussetzungen nach Abschnitt 2.1.3 erfüllt sind.

Außerdem ist jede Liefereinheit auf dem Lieferschein und auf der Verpackung oder dem Beipackzettel mit folgenden Angaben zu versehen:



- Bezeichnung des Zulassungsgegenstandes
- Zulassungsnummer: Z-17.1-913
- Druckfestigkeitsklasse
- "zulässige Spannungen siehe allgemeine bauaufsichtliche Zulassung"
- Rohdichteklasse
- Herstellerzeichen
- Hersteller und Herstellwerk

Für den Lieferschein gelten außerdem die Anforderungen nach DIN V 105-2:2002-06 bzw. DIN V 105-1:2002-06.

2.1.3 Übereinstimmungsnachweis

2.1.3.1 Allgemeines

Die Bestätigung der Übereinstimmung des Bauprodukts mit den Bestimmungen dieser allgemeinen bauaufsichtlichen Zulassung muss für jedes Herstellwerk mit einem Übereinstimmungszertifikat auf der Grundlage einer werkseigenen Produktionskontrolle und einer regelmäßigen Fremdüberwachung einschließlich einer Erstprüfung des Bauprodukts nach Maßgabe der folgenden Bestimmungen erfolgen.

Für die Erteilung des Übereinstimmungszertifikats und die Fremdüberwachung einschließlich der dabei durchzuführenden Produktprüfungen hat der Hersteller des Bauprodukts eine hierfür anerkannte Zertifizierungsstelle sowie eine hierfür anerkannte Überwachungsstelle einzuschalten.

Dem Deutschen Institut für Bautechnik ist von der Zertifizierungsstelle eine Kopie des von ihr erteilten Übereinstimmungszertifikats zur Kenntnis zu geben.

2.1.3.2 Werkseigene Produktionskontrolle

In jedem Herstellwerk ist eine werkseigene Produktionskontrolle einzurichten und durchzuführen. Unter werkseigener Produktionskontrolle wird die vom Hersteller vorzunehmende kontinuierliche Überwachung der Produktion verstanden, mit der dieser sicherstellt, dass die von ihm hergestellten Bauprodukte den Bestimmungen dieser allgemeinen bauaufsichtlichen Zulassung entsprechen.

Die werkseigene Produktionskontrolle soll mindestens die in DIN V 105-2:2002-06, Abschnitt 8.2, bzw. DIN V 105-1:2002-06, Abschnitt 8.2, aufgeführten Maßnahmen einschließen. Zusätzlich sind Gesamtlochquerschnitt, Einzellochquerschnitt, Lochreihenanzahl, Lochanordnung, Lochweite, Stegdicken, Ebenheit und Planparallelität der Lagerflächen und die Stirnflächenverzahnung zu überprüfen.

Die Ergebnisse der werkseigenen Produktionskontrolle sind aufzuzeichnen und auszuwerten. Die Aufzeichnungen müssen mindestens folgende Angaben enthalten:

- Bezeichnung des Bauprodukts bzw. des Ausgangsmaterials und der Bestandteile
- Art der Kontrolle oder Prüfung
- Datum der Herstellung und der Prüfung des Bauprodukts bzw. des Ausgangsmaterials oder der Bestandteile
- Ergebnis der Kontrollen und Prüfungen und, soweit zutreffend, Vergleich mit den Anforderungen
- Unterschrift des für die werkseigene Produktionskontrolle Verantwortlichen.

Die Aufzeichnungen sind mindestens fünf Jahre aufzubewahren und der für die Fremdüberwachung eingeschalteten Überwachungsstelle vorzulegen. Sie sind dem Deutschen Institut für Bautechnik und der zuständigen obersten Bauaufsichtsbehörde auf Verlangen vorzulegen.

Bei ungenügendem Prüfergebnis sind vom Hersteller unverzüglich die erforderlichen Maßnahmen zur Abstellung des Mangels zu treffen. Bauprodukte, die den Anforderungen nicht entsprechen, sind so zu handhaben, dass Verwechslungen mit übereinstimmenden ausgeschlossen werden. Nach Abstellung des Mangels ist - soweit technisch möglich und



zum Nachweis der Mängelbeseitigung erforderlich - die betreffende Prüfung unverzüglich zu wiederholen.

2.1.3.3 Fremdüberwachung

In jedem Herstellwerk ist die werkseigene Produktionskontrolle durch eine Fremdüberwachung regelmäßig zu überprüfen, mindestens jedoch zweimal jährlich.

Im Rahmen der Fremdüberwachung ist eine Erstprüfung des Bauprodukts und sind Regelüberwachungsprüfungen nach DIN V 105-2:2002-06, Abschnitt 8.3, bzw. DIN V 105-1:2002-06, Abschnitt 8.3, der in den Abschnitten 2.1.1 und 2.1.2 dieser allgemeinen bauaufsichtlichen Zulassung gestellten Anforderungen durchzuführen.

Dem Deutschen Institut für Bautechnik ist durch die Zertifizierungsstelle eine Kopie des Erstprüfberichts zur Kenntnis zu geben.

Die Probenahme und Prüfungen obliegen jeweils der anerkannten Stelle.

Die Ergebnisse der Zertifizierung und Fremdüberwachung sind mindestens fünf Jahre aufzubewahren. Sie sind von der Zertifizierungsstelle bzw. der Überwachungsstelle dem Deutschen Institut für Bautechnik und der zuständigen obersten Bauaufsichtsbehörde auf Verlangen vorzulegen.

2.2 Dünnbettmörtel "Mein Ziegelhaus Typ I", "Mein Ziegelhaus Typ III", "ZiegelPlan ZP 99" und "maxit mur 900"

2.2.1 Eigenschaften und Zusammensetzung

2.2.1.1 Allgemeines

Soweit in dieser allgemeinen bauaufsichtlichen Zulassung nichts anderes bestimmt ist gelten für die Dünnbettmörtel die Anforderungen der Norm DIN EN 998-2:2003-09 - Festlegungen für Mörtel im Mauerwerksbau; Teil 2: Mauermörtel - für Dünnbettmörtel.

2.2.1.2 Zusammensetzung

Die Dünnbettmörtel "Mein Ziegelhaus Typ I", "Mein Ziegelhaus Typ III", "ZiegelPlan ZP 99" und "maxit mur 900" sind Trockenmörtel.

Sie bestehen aus Zement nach DIN EN 197-1:2001-02 - Zement; Teil 1: Zusammensetzung, Anforderungen und Konformitätskriterien von Normalzement -, Gesteinskörnungen nach DIN EN 12620-1:2002-08 - Gesteinskörnungen für Mauermörtel -, anorganischen Füllstoffen bzw. Zusätzen und speziellen organischen Zusätzen.

Die beim Deutschen Institut für Bautechnik in Berlin hinterlegten Zusammensetzungen der Dünnbettmörtel müssen eingehalten werden.

Die Zusammensetzung des jeweiligen Dünnbettmörtels ist nach einem entsprechend der Mörtelzusammensetzung zwischen Hersteller und fremdüberwachender Stelle abzustimmenden Prüfverfahren zu bestimmen.

2.2.1.3 Maximale Korngröße

Bei den Dünnbettmörteln "Mein Ziegelhaus Typ I", "ZiegelPlan ZP 99" und "maxit mur 900" darf bei der Prüfung auf dem Sieb mit 1,0 mm Maschenweite kein Rückstand bleiben.

Bei dem Dünnbettmörtel "Mein Ziegelhaus Typ III" darf auf dem Sieb mit 0,5 mm Maschenweite kein Rückstand bleiben.

2.2.1.4 Verarbeitbarkeitszeit

Es gilt DIN EN 998-2:2003-09, Abschnitt 5.2.1. Die Verarbeitbarkeitszeit muss mindestens 4 h betragen.

2.2.1.5 Chloridgehalt

Es gilt DIN EN 998-2:2003-09, Abschnitt 5.2.2. Der Chloridgehalt darf 0,1 Masse-% bezogen auf die Trockenmasse des Mörtels nicht überschreiten.



2.2.1.6 Korrigierbarkeitszeit

Es gilt DIN EN 998-2:2003-09, Abschnitt 5.5.3. Die Prüfung muss an Teilen von Planhochlochziegeln erfolgen. Die Korrigierbarkeitszeit muss mindestens 7 min betragen.

2.2.1.7 Druckfestigkeit des Festmörtels

Es gilt DIN EN 998-2:2003-09, Abschnitt 5.4.1.

Die Druckfestigkeit des Dünnbettmörtels "Mein Ziegelhaus Typ I" muss mindestens 10,0 N/mm² und höchstens 20,0 N/mm² betragen.

Die Druckfestigkeit des Dünnbettmörtels "Mein Ziegelhaus Typ III" muss mindestens 30,0 N/mm² und höchstens 40,0 N/mm² betragen.

Die Druckfestigkeit des Dünnbettmörtels "ZiegelPlan ZP 99" muss mindestens 14,0 N/mm² und höchstens 20,0 N/mm² betragen.

Die Druckfestigkeit des Dünnbettmörtels "maxit mur 900" muss mindestens 14,0 N/mm² und höchstens 20,0 N/mm² betragen.

Zusätzlich zur Prüfung der Druckfestigkeit nach DIN EN 998-2:2003-09, Abschnitt 5.4.1, ist die Druckfestigkeit im Alter von 28 Tagen nach Feuchtlagerung zu prüfen. Hierzu sind die Prismen

- 7 Tage bei etwa 20 °C Raumtemperatur und mindestens 90 % relativer Luftfeuchte,
- 7 Tage im Normalklima 20/65 nach DIN 50014:1985-07 - Klimate und ihre technische Anwendung; Normalklimate - und
- 14 Tage im Wasser

zu lagern.

Die Druckfestigkeit nach Feuchtlagerung muss mindestens 70 % vom Istwert der Prüfung nach DIN EN 998-2:2003-09, Abschnitt 5.4.1, betragen.

Die Rohdichte des Mörtels ist für den Prüfzustand zu ermitteln.

2.2.1.8 Verbundfestigkeit (Mindesthaftscherfestigkeit)

Abweichend von DIN EN 998-2:2003-09, Abschnitt 5.4.2, ist die Prüfung nach DIN V 18580:2004-03 - Mauermörtel mit besonderen Eigenschaften -, Tabelle 2, Verfahren nach Spalte 4, durchzuführen.

Bei der Prüfung nach DIN V 18580:2004-03, Tabelle 2, Verfahren nach Spalte 4, darf die Mindesthaftscherfestigkeit bei den Dünnbettmörteln "Mein Ziegelhaus Typ I", "ZiegelPlan ZP 99" und "maxit mur 900" 0,50 N/mm² und bei dem Dünnbettmörtel "Mein Ziegelhaus Typ III" 0,75 N/mm² nicht unterschreiten.

2.2.2 Herstellung und Lieferform bzw. Verpackung und Kennzeichnung

2.2.2.1 Herstellung und Lieferform bzw. Verpackung

Für die Herstellung und die Lieferform bzw. die Verpackung gelten die Bestimmungen von DIN 18557:1997-11 - Werkmörtel; Herstellung, Überwachung und Lieferung -, Abschnitte 4.1, 4.2, 4.3, 4.6 und 4.7 sowie Abschnitt 6.1.1.

Die Dünnbettmörtel sind als Trockenmörtel jeweils mit Verarbeitungsrichtlinien und Lieferschein auszuliefern.

2.2.2.2 Kennzeichnung

Die Verpackung des Dünnbettmörtels "Mein Ziegelhaus Typ I", "Mein Ziegelhaus Typ III", "ZiegelPlan ZP 99" bzw. "maxit mur 900" und der Lieferschein müssen vom Hersteller mit dem Übereinstimmungszeichen (Ü-Zeichen) nach den Übereinstimmungszeichen-Verordnungen der Länder gekennzeichnet werden. Die Kennzeichnung darf nur erfolgen, wenn die Voraussetzungen nach Abschnitt 2.2.3 erfüllt sind.

Außerdem sind die Verpackung und der Lieferschein mit folgenden Angaben zu versehen:

- Bezeichnung des Dünnbettmörtels
- Zulassungsnummer: Z-17.1-913
- Baustoffklasse: - DIN 4102-A1 -



- Sollfüllgewicht
- Verarbeitungshinweise, wie Menge des Zugabewassers und Auftragsverfahren
- Hinweis auf Lagerungsbedingungen
- Herstellerzeichen
- Hersteller und Herstellwerk

Für die Verpackung und den Lieferschein gelten außerdem die Anforderungen nach DIN 18557:1997-11.

2.2.3 Übereinstimmungsnachweis

2.2.3.1 Allgemeines

Die Bestätigung der Übereinstimmung des Dünnbettmörtels "Mein Ziegelhaus Typ I", "Mein Ziegelhaus Typ III", "ZiegelPlan ZP 99" bzw. "maxit mur 900" mit den Bestimmungen dieser allgemeinen bauaufsichtlichen Zulassung muss für jedes Herstellwerk mit einem Übereinstimmungszertifikat auf der Grundlage einer werkseigenen Produktionskontrolle und einer regelmäßigen Fremdüberwachung einschließlich einer Erstprüfung des Bauprodukts nach Maßgabe der folgenden Bestimmungen erfolgen.

Für die Erteilung des Übereinstimmungszertifikats und die Fremdüberwachung einschließlich der dabei durchzuführenden Produktprüfungen hat der Hersteller des Bauprodukts eine hierfür anerkannte Zertifizierungsstelle sowie eine hierfür anerkannte Überwachungsstelle einzuschalten.

Dem Deutschen Institut für Bautechnik ist von der Zertifizierungsstelle eine Kopie des von ihr erteilten Übereinstimmungszertifikats zur Kenntnis zu geben.

2.2.3.2 Werkseigene Produktionskontrolle

In jedem Herstellwerk ist eine werkseigene Produktionskontrolle einzurichten und durchzuführen. Unter werkseigener Produktionskontrolle wird die vom Hersteller vorzunehmende kontinuierliche Überwachung der Produktion verstanden, mit der dieser sicherstellt, dass die von ihm hergestellten Bauprodukte den Bestimmungen dieser allgemeinen bauaufsichtlichen Zulassung entsprechen.

Für Umfang und Häufigkeit der werkseigenen Produktionskontrolle gilt DIN 18557:1997-11, Abschnitt 5.2. Abweichend hiervon bzw. zusätzlich sind maximale Korngröße und die Kornzusammensetzung, die Korrigierbarkeitszeit, die Rohdichte und die Druckfestigkeit (bei beiden Lagerungsarten) des Festmörtels mindestens einmal je Produktionswoche zu prüfen.

Die Ergebnisse der werkseigenen Produktionskontrolle sind aufzuzeichnen und auszuwerten. Die Aufzeichnungen müssen mindestens folgende Angaben enthalten:

- Bezeichnung des Bauprodukts bzw. des Ausgangsmaterials und der Bestandteile
- Art der Kontrolle oder Prüfung
- Datum der Herstellung und der Prüfung des Bauprodukts bzw. des Ausgangsmaterials oder der Bestandteile
- Ergebnis der Kontrollen und Prüfungen und, soweit zutreffend, Vergleich mit den Anforderungen
- Unterschrift des für die werkseigene Produktionskontrolle Verantwortlichen.

Die Aufzeichnungen sind mindestens fünf Jahre aufzubewahren und der für die Fremdüberwachung eingeschalteten Überwachungsstelle vorzulegen. Sie sind dem Deutschen Institut für Bautechnik und der zuständigen obersten Bauaufsichtsbehörde auf Verlangen vorzulegen.

Bei ungenügendem Prüfergebnis sind vom Hersteller unverzüglich die erforderlichen Maßnahmen zur Abstellung des Mangels zu treffen. Bauprodukte, die den Anforderungen nicht entsprechen, sind so zu handhaben, dass Verwechslungen mit übereinstimmenden ausgeschlossen werden. Nach Abstellung des Mangels ist - soweit technisch möglich und zum Nachweis der Mängelbeseitigung erforderlich - die betreffende Prüfung unverzüglich zu wiederholen.



2.2.3.3 Fremdüberwachung

In jedem Herstellwerk ist die werkseigene Produktionskontrolle durch eine Fremdüberwachung regelmäßig zu überprüfen, mindestens jedoch zweimal jährlich.

Im Rahmen der Fremdüberwachung ist eine Erstprüfung des Bauprodukts und sind nach Umfang und Häufigkeit Regelüberwachungsprüfungen nach DIN 18557:1997-11, Abschnitt 5.3, durchzuführen. Abweichend hiervon bzw. zusätzlich sind Prüfungen wie bei der werkseigenen Produktionskontrolle durchzuführen und sind die Verarbeitbarkeitszeit und die Zusammensetzung des Dünnbettmörtels zu prüfen.

Bei der Erstprüfung ist zusätzlich die Haftscherfestigkeit zu prüfen.

Die Probenahme und Prüfungen obliegen jeweils der anerkannten Stelle.

Die Ergebnisse der Zertifizierung und Fremdüberwachung sind mindestens fünf Jahre aufzubewahren. Sie sind von der Zertifizierungsstelle bzw. der Überwachungsstelle dem Deutschen Institut für Bautechnik und der zuständigen obersten Bauaufsichtsbehörde auf Verlangen vorzulegen.

2.3 **Glasfilamentgewebe BASIS SK**

2.3.1 Eigenschaften und Zusammensetzung

2.3.1.1 Ausgangsstoffe für das Glasfilamentgewebe BASIS SK

Es darf nur das Glasfilamentgewebe BASIS SK der Firma Dr. Kast GmbH & Co. KG verwendet werden.

Das Glasfilamentgewebe ist aus textilen Glasfasern der Glasart E nach DIN 1259-1: 1986-12 - Glas; Begriffe für Glasarten und Glasgruppen - mit einem Durchmesser > 5 µm sowie einer bestimmten Schiebefestausrüstung herzustellen.

Die chemische Zusammensetzung der Schiebefestausrüstung des Gewebes sowie die Garnstärke und die Garndichte von Kette und Schuss müssen den beim Deutschen Institut für Bautechnik und bei der fremdüberwachenden Stelle hinterlegten Angaben entsprechen.

2.3.1.2 Eigenschaften des Glasfilamentgewebes BASIS SK

Das Glasfilamentgewebe BASIS SK muss dem beim Deutschen Institut für Bautechnik in Berlin hinterlegtem Muster und den Anforderungen der Tabelle 4 entsprechen.

Tabelle 4: Eigenschaften des Gewebes

Merkmal	Prüfverfahren	Dimension	Anforderung
Flächengewicht	DIN EN 12127	g / m ²	60 ± 5
Glühverlust	DIN ISO 1887	%	≤ 25
Maschenweite		mm × mm	(3 × 3) ± 10 %
Höchstzugkraft Kette Schuss	DIN EN ISO 13934-1 (Prüfgeschwindigkeit 50 mm/min)	N / 50 mm	800 ± 10 % 900 ± 10 %
Dehnung bei Höchstzugkraft Kette/Schuss	DIN EN ISO 13934-1 (Prüfgeschwindigkeit 50 mm/min, Messstrecke 100 mm)	%	≤ 4,0 / ≤ 4,0

2.3.1.3 Lieferform und Nennbreite

Das Glasfilamentgewebe ist in Abhängigkeit von den vorgesehenen Mauerwerksdicken in Nennbreiten gemäß Tabelle 5 in Rollenform mit maximal 100 m Gewebelänge zu liefern.



Tabelle 5: Nennbreiten des Gewebes

Mauerwerkswanddicke mm	Nennbreite des Gewebes mm ± 2
240	230
250	240
300	290
365	355

2.3.2 Kennzeichnung

Jede Liefereinheit muss auf der Verpackung oder einem mindestens A4 großen Beipackzettel und auf dem Lieferschein vom Hersteller mit dem Übereinstimmungszeichen (Ü-Zeichen) nach den Übereinstimmungszeichen-Verordnungen der Länder gekennzeichnet werden. Die Kennzeichnung darf nur erfolgen, wenn die Voraussetzungen nach Abschnitt 2.3.3 erfüllt sind.

Außerdem sind der Lieferschein und jede Liefereinheit auf der Verpackung oder dem Beipackzettel mit folgenden Angaben zu versehen:

- Bezeichnung: Glasfilamentgewebe BASIS SK
- Zulassungsnummer: Z-17.1-913
- Mauerwerkswanddicke/Gewebenennbreite
- Herstellerzeichen
- Hersteller und Herstellwerk

Zusätzlich ist jede Geweberolle mit der o.g. Bezeichnung, der Mauerwerkswanddicke/Gewebenennbreite, der Zulassungsnummer und dem Herstellerzeichen (Werkzeichen) zu kennzeichnen.

2.3.3 Übereinstimmungsnachweis

2.3.3.1 Allgemeines

Die Bestätigung der Übereinstimmung des Gewebes mit den Bestimmungen dieser allgemeinen bauaufsichtlichen Zulassung muss für jedes Herstellwerk mit einem Übereinstimmungszertifikat auf der Grundlage einer werkseigenen Produktionskontrolle und einer regelmäßigen Fremdüberwachung einschließlich einer Erstprüfung des Bauprodukts nach Maßgabe der folgenden Bestimmungen erfolgen.

Für die Erteilung des Übereinstimmungszertifikats und die Fremdüberwachung einschließlich der dabei durchzuführenden Produktprüfungen hat der Hersteller des Bauprodukts eine hierfür anerkannte Zertifizierungsstelle sowie eine hierfür anerkannte Überwachungsstelle einzuschalten.

Dem Deutschen Institut für Bautechnik ist von der Zertifizierungsstelle eine Kopie des von ihr erteilten Übereinstimmungszertifikats zur Kenntnis zu geben.

2.3.3.2 Werkseigene Produktionskontrolle

In jedem Herstellwerk ist eine werkseigene Produktionskontrolle einzurichten und durchzuführen. Unter werkseigener Produktionskontrolle wird die vom Hersteller vorzunehmende kontinuierliche Überwachung der Produktion verstanden, mit der dieser sicherstellt, dass die von ihm hergestellten Bauprodukte den Bestimmungen dieser allgemeinen bauaufsichtlichen Zulassung entsprechen.

Im Rahmen der werkseigenen Produktionskontrolle sind mindestens zu prüfen:

- Eingangskontrolle der Ausgangsstoffe gemäß Abschnitt 2.3.1.1

Der Nachweis der Eigenschaften der Ausgangsstoffe für die Glasfasern und die Schiebefestausrüstung ist durch eine Werksbescheinigung "2.1" nach DIN EN 10204:2005-01 - Metallische Erzeugnisse; Arten von Prüfbescheinigungen - zu erbringen.



- Garnstärke und Garndichte mindestens einmal täglich
- Eigenschaften des Gewebes gemäß Abschnitt 2.3.1.2 und Nennbreite gemäß Abschnitt 2.3.1.3 nach Tabelle 6

Tabelle 6: Werkseigene Produktionskontrolle des Gewebes

Merkmal	Messproben-Anzahl	Prüfung, Anforderung nach Abschnitt	Prüfung mindestens
Flächengewicht*	10	2.3.1.2	alle 20 000 m ²
Glühverlust*	1		
Höchstzugkraft Kette/Schuss	5		
Dehnung bei Höchstzugkraft Kette/Schuss	5		
Nennbreite	-	2.3.1.3	laufend
* zusätzlich kontinuierliche maschinelle Kontrolle			

Die Ergebnisse der werkseigenen Produktionskontrolle sind aufzuzeichnen und auszuwerten. Die Aufzeichnungen müssen mindestens folgende Angaben enthalten:

- Bezeichnung des Bauprodukts bzw. des Ausgangsmaterials und der Bestandteile
- Art der Kontrolle oder Prüfung
- Datum der Herstellung und der Prüfung des Bauprodukts bzw. des Ausgangsmaterials oder der Bestandteile
- Ergebnis der Kontrollen und Prüfungen und, soweit zutreffend, Vergleich mit den Anforderungen
- Unterschrift des für die werkseigene Produktionskontrolle Verantwortlichen

Die Aufzeichnungen sind mindestens fünf Jahre aufzubewahren und der für die Fremdüberwachung eingeschalteten Überwachungsstelle vorzulegen. Sie sind dem Deutschen Institut für Bautechnik und der zuständigen obersten Bauaufsichtsbehörde auf Verlangen vorzulegen.

Bei ungenügendem Prüfergebnis sind vom Hersteller unverzüglich die erforderlichen Maßnahmen zur Abstellung des Mangels zu treffen. Bauprodukte, die den Anforderungen nicht entsprechen, sind so zu handhaben, dass Verwechslungen mit übereinstimmenden ausgeschlossen werden. Nach Abstellung des Mangels ist - soweit technisch möglich und zum Nachweis der Mängelbeseitigung erforderlich - die betreffende Prüfung unverzüglich zu wiederholen.

2.3.3.3 Fremdüberwachung

In jedem Herstellwerk ist die werkseigene Produktionskontrolle durch eine Fremdüberwachung regelmäßig zu überprüfen, mindestens jedoch zweimal jährlich.

Im Rahmen der Fremdüberwachung ist eine Erstprüfung des Bauprodukts und sind Regelüberwachungsprüfungen der in den Abschnitten 2.3.1 und 2.3.2 dieser allgemeinen bauaufsichtlichen Zulassung gestellten Anforderungen durchzuführen.

Die Probenahme und Prüfungen obliegen jeweils der anerkannten Stelle.

Die Ergebnisse der Zertifizierung und Fremdüberwachung sind mindestens fünf Jahre aufzubewahren. Sie sind von der Zertifizierungsstelle bzw. der Überwachungsstelle dem Deutschen Institut für Bautechnik und der zuständigen obersten Bauaufsichtsbehörde auf Verlangen vorzulegen.



3 Bestimmungen für Entwurf und Bemessung

3.1 Berechnung

3.1.1 Für die Berechnung des Mauerwerks gelten die Bestimmungen der Norm DIN 1053-1:1996-11 für Mauerwerk im Dünnbettverfahren ohne Stoßfugenvermörtelung, soweit in dieser allgemeinen bauaufsichtlichen Zulassung nichts anderes bestimmt ist.

Der rechnerische Ansatz von zusammengesetzten Querschnitten (siehe z. B. DIN 1053-1, Abschnitt 6.9.5) ist nicht zulässig.

3.1.2 Für die Rechenwerte der Eigenlast gilt DIN 1055-1:2002-06 – Einwirkungen auf Tragwerke - Teil 1: Wichten und Flächenlasten von Baustoffen, Bauteilen und Lagerstoffen -, Abschnitt 5.2.

3.1.3 Für die Grundwerte σ_0 der zulässigen Druckspannungen gilt Tabelle 7.

Tabelle 7: Grundwerte σ_0 der zulässigen Druckspannungen

Festigkeitsklasse der Planhochlochziegel	Grundwert σ_0 der zulässigen Druckspannung MN/m ²
6	1,2
8	1,4
10	1,6
12	1,8
16	2,1
20	2,4

3.1.4 Bei Mauerwerk, das rechtwinklig zu seiner Ebene belastet wird, dürfen Biegezugspannungen nicht in Rechnung gestellt werden. Ist ein rechnerischer Nachweis der Aufnahme dieser Belastung erforderlich, so darf eine Tragwirkung nur senkrecht zu den Lagerfugen unter Ausschluss von Biegezugspannungen angenommen werden.

3.1.5 Beim Schubnachweis nach DIN 1053-1:1996-11, Abschnitt 6.9.5, gilt für $\max \tau$ der Wert für Hohlblocksteine.

Beim Schubnachweis nach dem genaueren Verfahren nach DIN 1053-1:1996-11, Abschnitt 7.9.5, gilt für β_{Rz} ebenfalls der Wert für Hohlblocksteine.

3.1.6 Bezüglich der Bestimmungen der Norm DIN 1053-1:1996-11, in denen Wanddicken genannt sind, ist bei Wanddicken, die dort nicht genannt sind, die nächst niedrigere Wanddicke des Oktametermauerwerks maßgebend.

3.2 Witterungsschutz

Die Außenwände sind stets mit einem Witterungsschutz zu versehen. Die Schutzmaßnahmen gegen Feuchtebeanspruchung (z. B. Witterungsschutz bei Außenwänden mit Putz) sind so zu wählen, dass eine dauerhafte Überbrückung des Stoßfugenbereichs gegeben ist.

3.3 Wärmeschutz

Für den rechnerischen Nachweis des Wärmeschutzes dürfen für das Mauerwerk die Bemessungswerte der Wärmeleitfähigkeit nach DIN V 4108-4:2004-07 – Wärmeschutz- und Energie-Einsparung in Gebäuden; Teil 4: Wärme- und feuchteschutztechnische Bemessungswerte -, Tabelle 1, Zeilen 4.1.2 bzw. 4.1.3, für Normalmörtel zugrunde gelegt werden.

3.4 Schallschutz

Für den Schallschutz gilt, sofern ein Nachweis zu erbringen ist, DIN 4109:1999-11 – Schallschutz im Hochbau; Anforderungen und Nachweise -.



Für den Nachweis des Schallschutzes ist der Rechenwert des bewerteten Schalldämm-Maßes $R'_{w,R}$ der Wandkonstruktion entweder

a) nach DIN 4109 Bbl 1:1989-11 - Schallschutz im Hochbau; Ausführungsbeispiele und Rechenverfahren - (siehe jedoch DIN 4109 Bbl 1, Abschnitt 3.1, letzter Absatz)

oder

b) durch bauakustische Messung (Eignungsprüfung) zu ermitteln.

3.5 Brandschutz

3.5.1 Grundlagen zur brandschutztechnischen Bemessung der Wände

Soweit in dieser allgemeinen bauaufsichtlichen Zulassung nichts anderes bestimmt ist, gelten für die brandschutztechnische Bemessung die Bestimmungen der Norm DIN 4102-4:1994-03 - Brandverhalten von Baustoffen und Bauteilen; Zusammenstellung und Anwendung klassifizierter Baustoffe, Bauteile und Sonderbauteile - und DIN 4102-4/A1:2004-11, Abschnitte 4.1, 4.5 und 4.8.

Die Dünnbettmörtel "Mein Ziegelhaus Typ I", "Mein Ziegelhaus Typ III", "ZiegelPlan ZP 99" bzw. "maxit mur 900" sind gemäß DIN 4102-4, Abschnitt 2.2.1, nichtbrennbare Baustoffe (Baustoffklasse A1 nach DIN 4102-1:1998-05 - Brandverhalten von Baustoffen und Bauteilen; Teil 1: Baustoffe; Begriffe, Anforderungen und Prüfungen -).

3.5.2 Einstufung der Wände in Feuerwiderstandsklassen nach DIN 4102-2

Für die Einstufung von Wänden und Pfeilern aus Mauerwerk aus den Planhochlochziegeln nach dieser allgemeinen bauaufsichtlichen Zulassung in Feuerwiderstandsklassen nach DIN 4102-2:1977-09 - Brandverhalten von Baustoffen und Bauteilen; Bauteile, Begriffe, Anforderungen und Prüfungen - gelten die Bestimmungen der Norm DIN 4102-4 für Mauerziegel nach DIN V 105-2, Rohdichteklasse $\geq 0,8$; Lochung A und B, unter Verwendung von Normalmörtel bis zu einem Ausnutzungsfaktor $\alpha_2 = 0,6$.

Tragende raumabschließende Wände aus Planhochlochziegeln der Festigkeitsklasse ≥ 8 und der Rohdichteklasse $\geq 0,9$ mit einer Wanddicke ≥ 240 mm erfüllen die Anforderungen an die Feuerwiderstandsklasse F 90 - Benennung F 90-A -, wenn die Wände beidseitig mit einem Putz mit den besonderen Anforderungen nach DIN 4102-4, Abschnitt 4.5.2.10, versehen sind.

3.5.3 Einstufung der Wände als Brandwände nach DIN 4102-3

Für die Einstufung von Mauerwerkswänden als Brandwände nach DIN 4102-3:1977-09 - Brandverhalten von Baustoffen und Bauteilen; Brandwände und nichttragende Außenwände, Begriffe, Anforderungen und Prüfungen - gilt Tabelle 8. Die Wände müssen aus Planhochlochziegeln mit Längen ≥ 308 mm hergestellt und beidseitig mit einem Putz mit den besonderen Anforderungen nach DIN 4102-4, Abschnitt 4.5.2.10, versehen sein.

Tabelle 8: Einstufung der Wände als Brandwände nach DIN 4102-3

	Mindestdicke d in mm bei	
	einschaliger	zweischaliger
	Ausführung	
Festigkeitsklasse ≥ 8 Rohdichteklasse $\geq 0,9$	(240)	(2 x 175)
Festigkeitsklasse ≥ 12 Rohdichteklasse $\geq 0,9$	(175) ¹	(2 x 175)

¹ Ausnutzungsfaktor $\alpha_2 = 0,6$, mit konstruktiver oberer Halterung



4 Bestimmungen für die Ausführung

4.1 Für die Ausführung des Mauerwerks gelten die Bestimmungen der Norm DIN 1053-1:1996-11, sofern in dieser allgemeinen bauaufsichtlichen Zulassung nichts anderes bestimmt ist.

4.2 Das Mauerwerk ist als Einstein-Mauerwerk im Dünnbettverfahren ohne Stoßfugenvermörtelung auszuführen.

Für die Herstellung des Mauerwerks dürfen nur die Dünnbettmörtel "Mein Ziegelhaus Typ I", "Mein Ziegelhaus Typ III", "ZiegelPlan ZP 99" und "maxit mur 900" oder der Dünnbettmörtel "Mein Ziegelhaus Typ III" zusammen mit dem Glasfilamentgewebe BASIS SK nach dieser allgemeinen bauaufsichtlichen Zulassung verwendet werden.

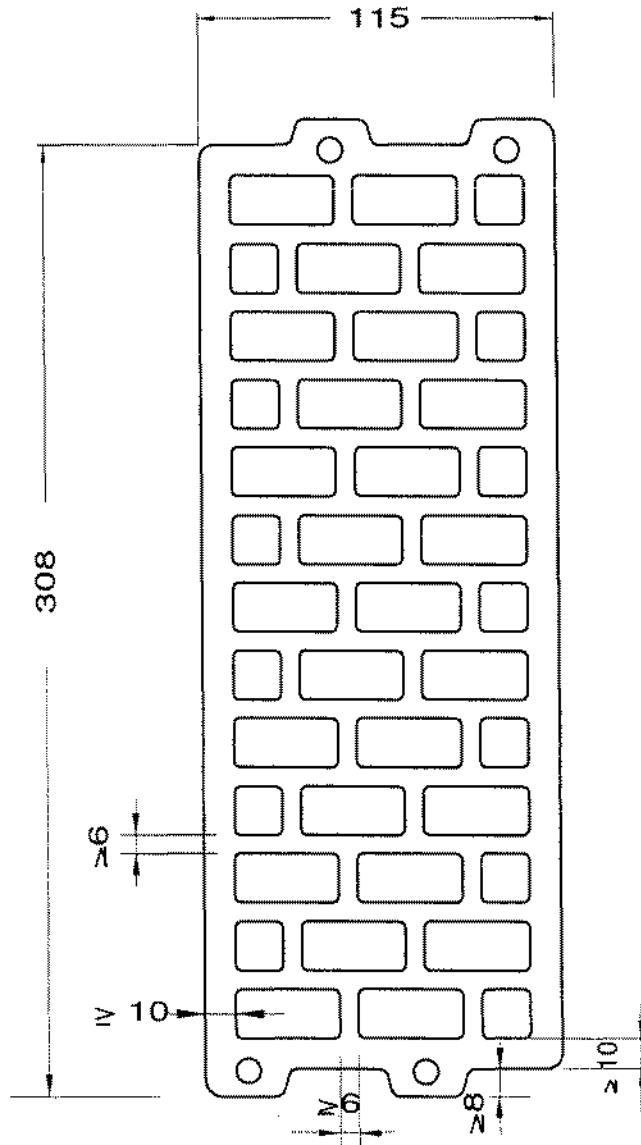
Bei Verwendung der Dünnbettmörtel "Mein Ziegelhaus Typ I", "ZiegelPlan ZP 99" und "maxit mur 900" oder des Dünnbettmörtels "Mein Ziegelhaus Typ III" ohne das Glasfilamentgewebe BASIS SK ist der Dünnbettmörtel auf die Lagerflächen (Stegquerschnitte) der vom Staub gereinigten Planhochlochziegel aufzutragen und gleichmäßig so zu verteilen, dass eine Fugendicke von mindestens 1 mm und höchstens 3 mm entsteht. Die Planhochlochziegel dürfen auch in den Dünnbettmörtel getaucht (ca. 0,5 cm tief) und dann versetzt werden, wobei der Dünnbettmörtel an allen Stegen haften muss.

Bei Verwendung des Dünnbettmörtels "Mein Ziegelhaus Typ III" zusammen mit dem Glasfilamentgewebe BASIS SK nach dieser allgemeinen bauaufsichtlichen Zulassung (zulässig bei Wanddicken ≥ 240 mm) ist die speziell für dieses Verfahren entwickelte V.Plus-Mörtelrolle unter Berücksichtigung der Verarbeitungsrichtlinien des Herstellers zu verwenden. Für jede Wanddicke ist eine gesonderte Mörtelrolle mit der entsprechenden Breite zu verwenden. Die Planhochlochziegel müssen staubfrei sein. Die Schichtdicke des Dünnbettmörtels auf und unter dem Glasgewebe soll ca. 1,0 mm auf der Oberseite und 1,0 mm auf der Unterseite betragen. Die vollflächige Auftragung des Mörtels auf der Oberseite und auf der Unterseite und die Schichtdicke sind zu kontrollieren. Der Antragsteller ist verpflichtet, alle mit der Ausführung seiner Bauart betrauten Personen über alle für eine einwandfreie Ausführung der Wandbauart erforderlichen weiteren Einzelheiten zu unterrichten.

Die Planhochlochziegel sind dicht aneinander ("knirsch") gemäß DIN 1053-1:1996-11, Abschnitt 9.2.2, zu stoßen, anzudrücken und lot- und fluchtgerecht in ihre endgültige Lage zu bringen.

Dr.-Ing. Hirsch

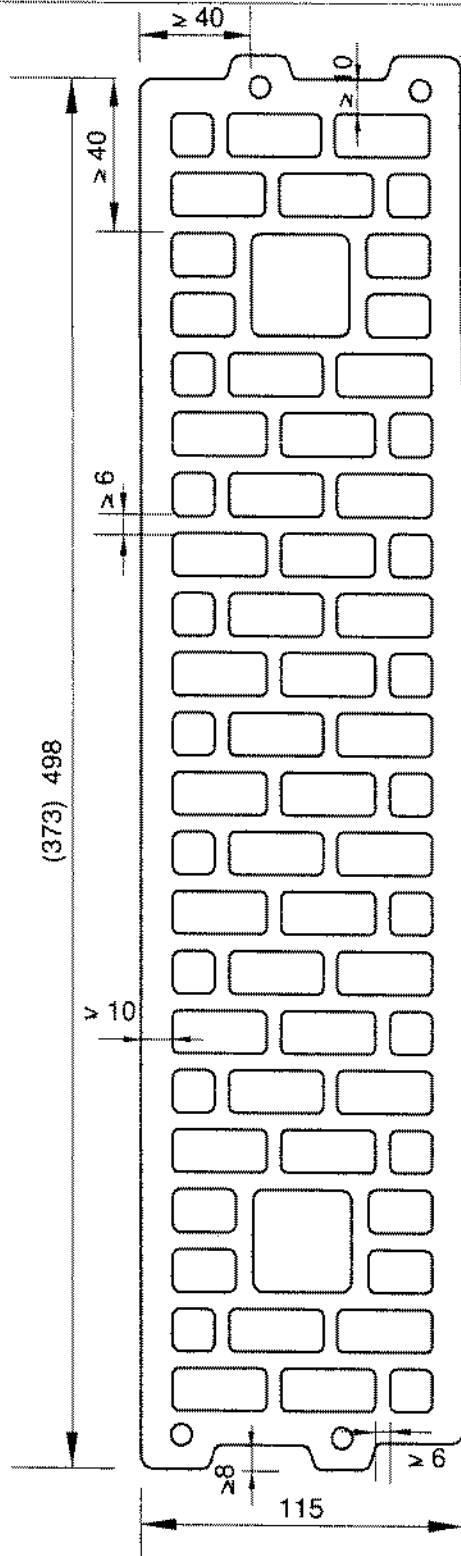




Die angegebenen Stegdicken sind Mindestwerte in mm



<p>Mein Ziegelhaus GmbH & Co. KG Märkerstraße 44 63755 Alzenau</p>	<p>ThermoPlan HLZ</p>	<p>Anlage 1 zur allgemeinen bauaufsichtlichen Zulassung Nr. Z-17.1- 913 vom 31. März 2006</p>
---	-----------------------	---



Die angegebenen Stegdicken sind Mindestwerte in mm



Mein Ziegelhaus
GmbH & Co. KG
Märkerstraße 44

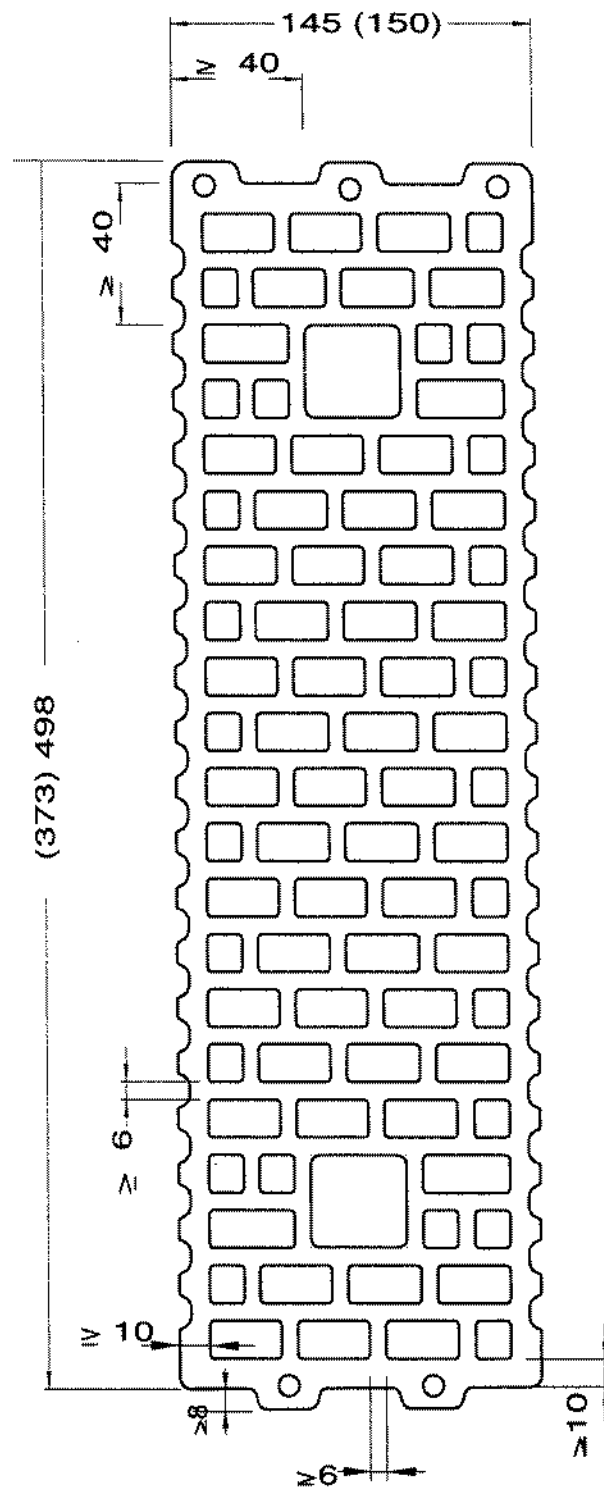
63755 Alzenau

ThermoPlan HLZ

Anlage 2

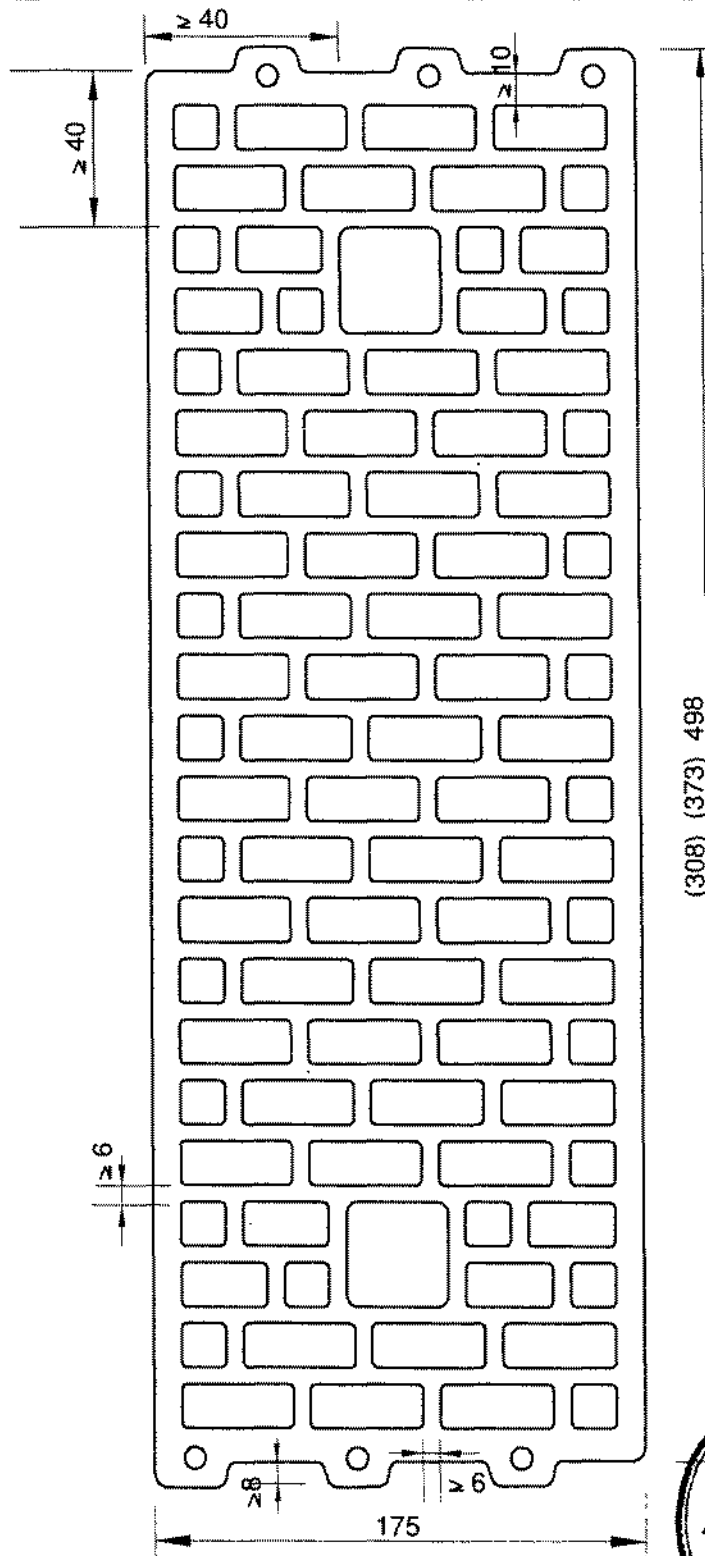
zur allgemeinen
bauaufsichtlichen Zulassung

Nr. Z-17.1-913
vom 31. März 2006



Die angegebenen Stegdicken sind Mindestwerte in mm

<p>Mein Ziegelhaus GmbH & Co. KG Märkerstraße 44 63755 Alzenau</p>	<p>ThermoPlan HLZ</p>	<p>Anlage 3 zur allgemeinen bauaufsichtlichen Zulassung Nr. Z-17.1- 913 vom 31. März 2006</p>
---	-----------------------	---



Die angegebenen Stegdicken sind Mindestwerte in mm



Mein Ziegelhaus
GmbH & Co. KG
Märkerstraße 44

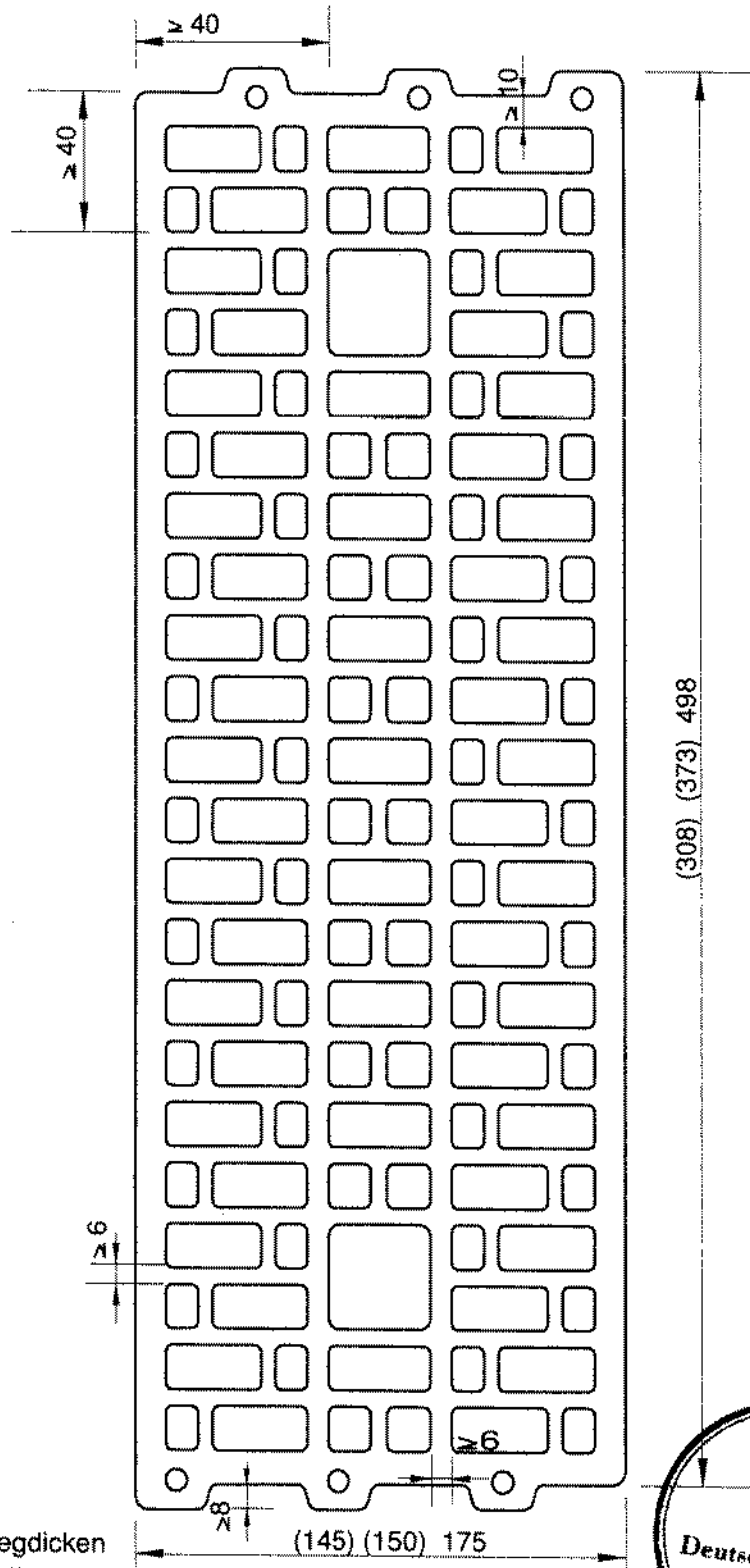
63755 Alzenau

ThermoPlan HLZ

Anlage 4

zur allgemeinen
bauaufsichtlichen Zulassung

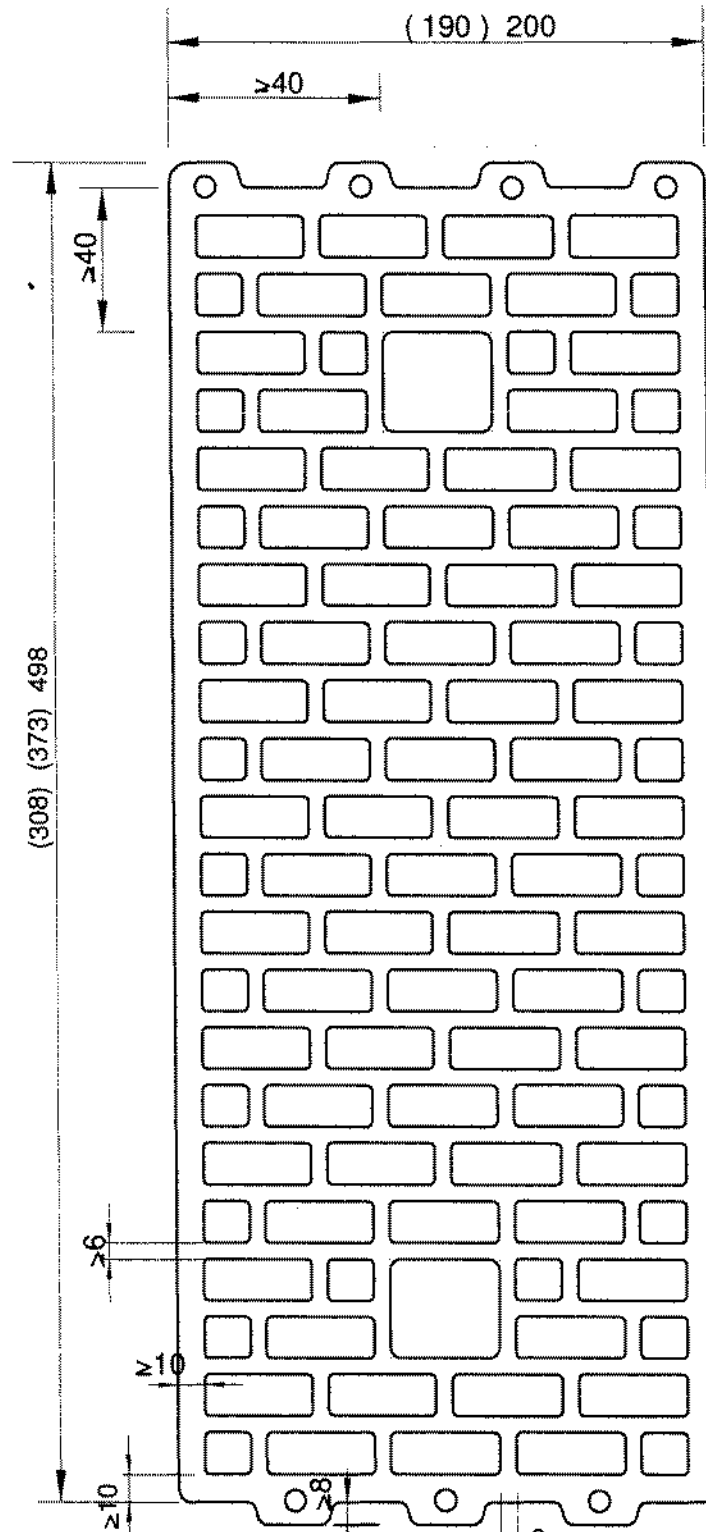
Nr. Z-17.1- 913
vom 31. März 2006



Die angegebenen Stegdicken sind Mindestwerte in mm



<p>Mein Ziegelhaus GmbH & Co. KG Märkerstraße 44 63755 Alzenau</p>	<p>ThermoPlan HLZ</p>	<p>Anlage 5 zur allgemeinen bauaufsichtlichen Zulassung Nr. Z-17.1- 913 vom 31. März 2006</p>
---	-----------------------	---



Die angegebenen Stegdicken sind Mindestwerte in mm



Mein Ziegelhaus
GmbH & Co. KG
Märkerstraße 44

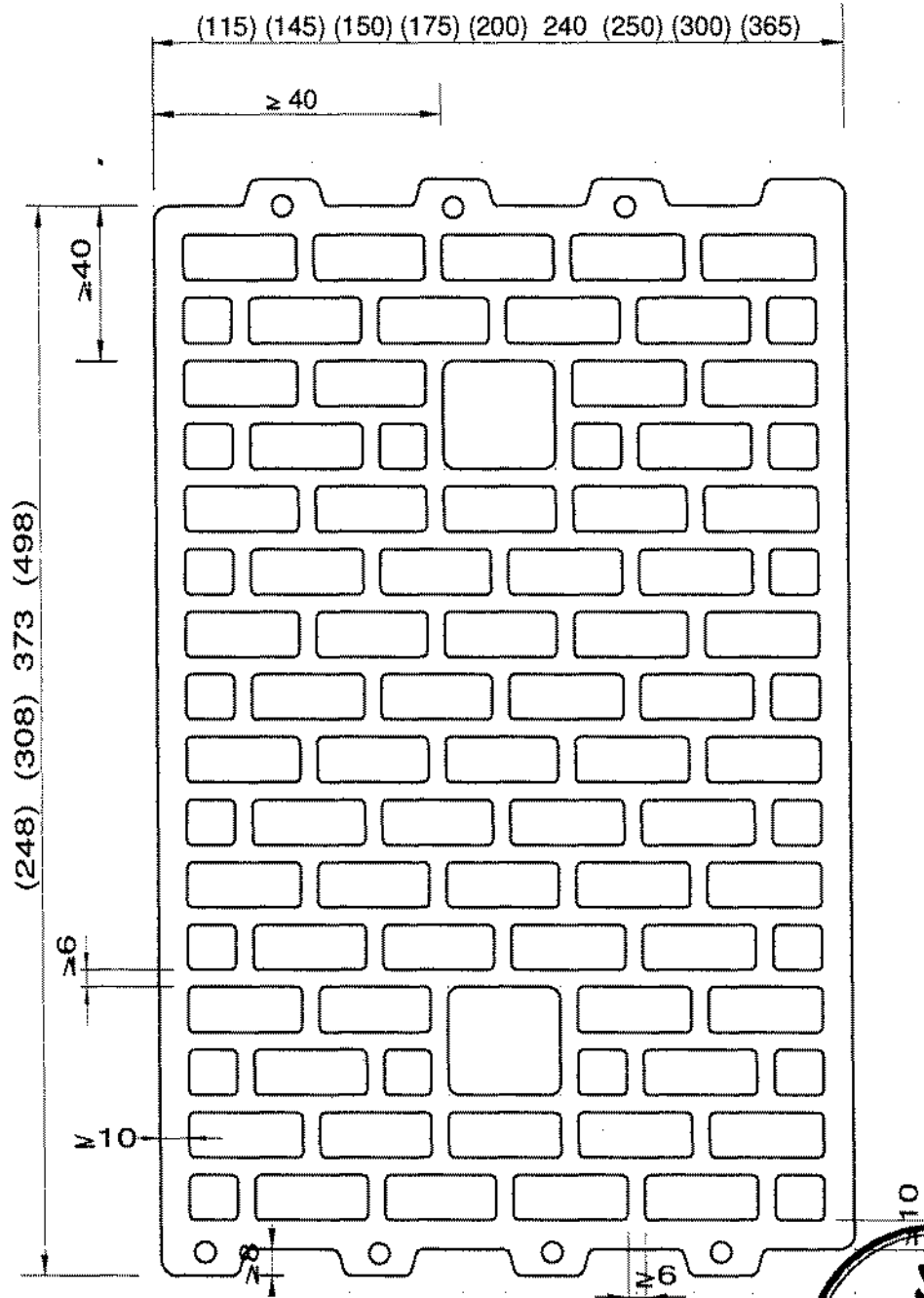
63755 Alzenau

ThermoPlan HLZ

Anlage 6

zur allgemeinen
bauaufsichtlichen Zulassung

Nr. Z-17.1- 913
vom 31. März 2006



Die angegebenen Stegdicken sind Mindestwerte in mm

Mein Ziegelhaus
GmbH & Co. KG
Märkerstraße 44

63755 Alzenau

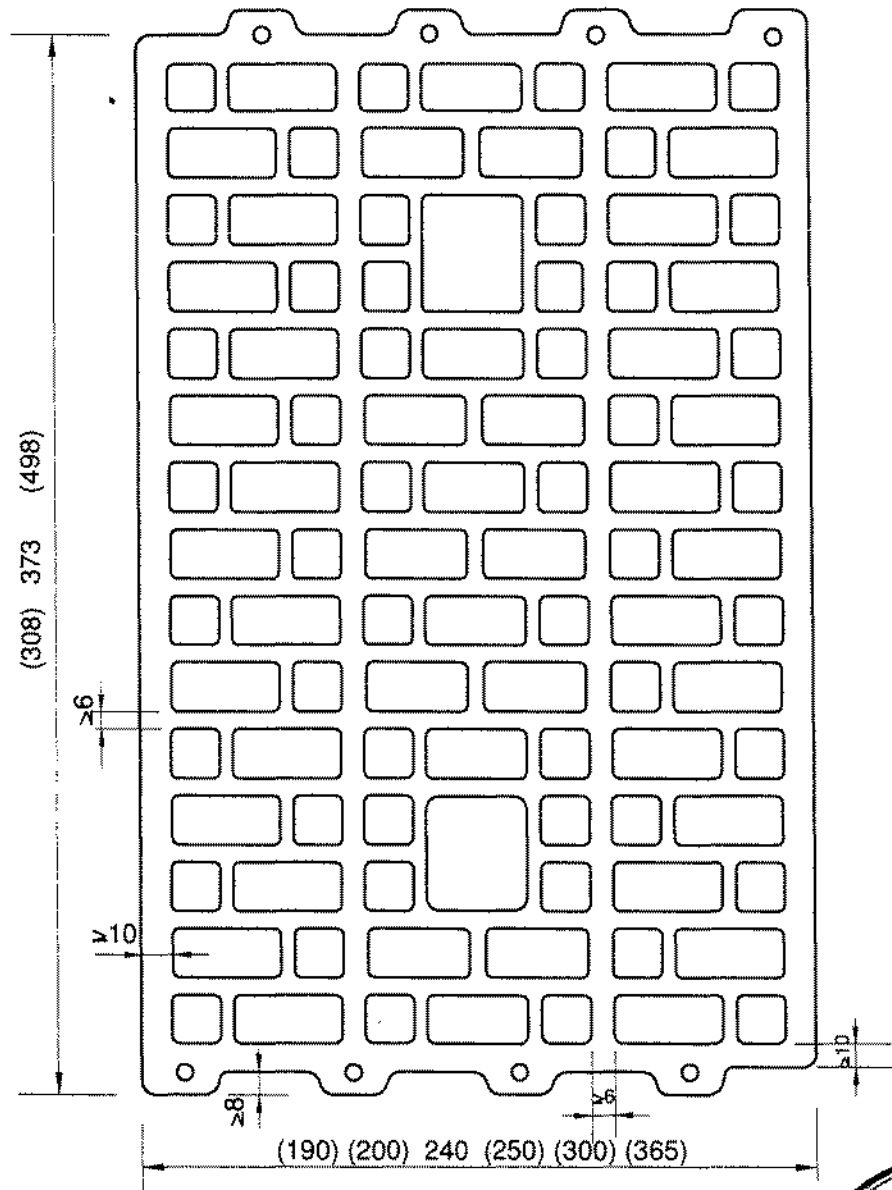
ThermoPlan HLZ

Anlage 7

zur allgemeinen
bauaufsichtlichen Zulassung

Nr. Z-17.1- 913
vom 31. März 2006





Die angegebenen Stegdicken sind Mindestwerte in mm


<p>Mein Ziegelhaus GmbH & Co. KG Märkerstraße 44 63755 Alzenau</p>	<p>ThermoPlan HLZ</p>	<p>Anlage 8 zur allgemeinen bauaufsichtlichen Zulassung Nr. Z-17.1- 913 vom 31. März 2006</p>
---	-----------------------	---

Varianten Stoßfugenausbildung


Verzahnung : symmetrisch mehrfach



Verzahnung : symmetrisch einfach



Verzahnung : asymmetrisch mehrfach



Mein Ziegelhaus
GmbH & Co. KG
Märkerstraße 44

63755 Alzenau

ThermoPlan HLZ

Anlage 9

zur allgemeinen
bauaufsichtlichen Zulassung

Nr. Z-17.1- 913
vom 31. März 2006